



**ethereumtech**

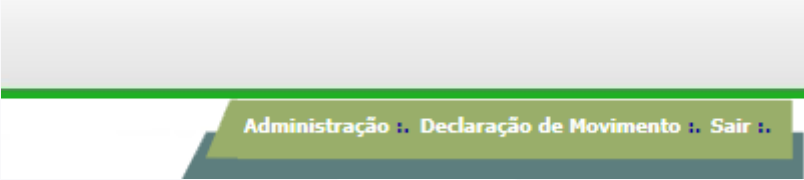
EMISSÃO DE DANFOM

Manual

 **gestãoISS**

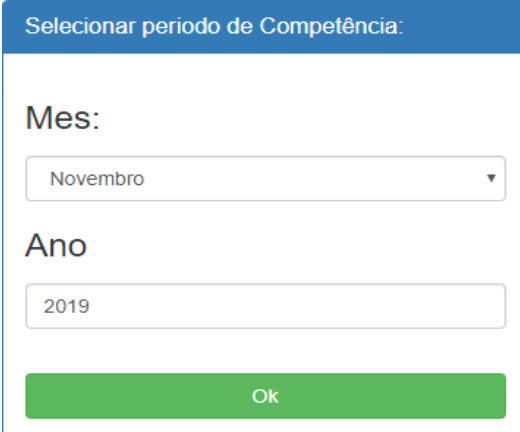
## PASSO A PASSO PARA EMISSÃO DE DANDOM PARA CONTRIBUINTES EVENTUAIS

- 1) Acesso o Portal de Nota Fiscal da Prefeitura na opção “CONTRIBUINTE EVENTUAL”;
- 2) Faça o acesso usando seu CNPJ/CPF cadastrado e a senha;
  - 2.1) **CASO VOCÊ NÃO TENHA CADASTRO:** clique em “Caso não tenha cadastro, faça a solicitação do credenciamento online” e preencha os dados do formulário que abrirá. A Prefeitura analisará as informações e *você será informado por e-mail sobre a aprovação ou recusa.*
- 3) Após acessar o sistema, clique em “Declaração de Movimento” no menu superior;



Administração :: Declaração de Movimento :: Sair ::

- 4) Selecione a competência (mês e ano) a qual deseja consultar (por padrão, o sistema abrirá a competência atual);



Selecionar periodo de Competência:

Mes:  
Novembro

Ano  
2019

Ok

- 5) Clique em “Escrituração Fiscal” e depois em “Emissão de DANFOM”:

### ▶ **Serviços Prestados**

---

- ▶ **Escrituração Fiscal**
  - Emissão de DANFOM (Documento Auxiliar de Nota Fiscal de Outro Município)
  - Emitir NFS-e Avulsa
- ▶ **Encerramento**

- 6) Esta é a tela da emissão de DANFOM. Selecione o tipo “DANFOM”, conforme indica a seta:

**DANFOM - Documento Auxiliar de Nota Fiscal Eletronica de Outro Municipio**

**INFORMAÇÕES DA PRESTAÇÃO DE SERVIÇO**

Tipo: DANFOM (seta vermelha apontando para o dropdown)  
 Nº da Nota:   
 Série:   
 Data de Emissão da Nota Fiscal: DD/MM/AAAA  
 Valor(R\$):

Tipo de Tomador: Selezione  
 CPF/CNPJ (Tomador):   
 Razão Social / Nome (Tomador):

Código:   
 Descrição Atividade:   
 Aliquota%:   
 Local do Serviço:  Fora de Nova Serrana  
 Tributação:

Descrição do Serviço:

**RETENÇÕES FEDERAIS**

INSS  PIS  CSLL  COFINS  IR Valor Aprox.(R\$)

**Emittir DANFOM**

**HISTÓRICO DE EMISSÕES DA COMPETENCIA**

<input type="checkbox"/>	Dia	Tipo	Numero	Serie	Situação	Atv/Aliq.	Valor (R\$)	ISS (R\$)	Tomador	Validado

Editar DANFOM Excluir DANFOM Imprimir DANFOM

- 7) Insira o número, série, data de emissão e valor total da nota, nos campos logo ao lado do “Tipo”;

**DANFOM - Documento Auxiliar de Nota Fiscal Eletronica de Outro Municipio**

**INFORMAÇÕES DA PRESTAÇÃO DE SERVIÇO**

Tipo: DANFOM  
 Nº da Nota:   
 Série:   
 Data de Emissão da Nota Fiscal: DD/MM/AAAA  
 Valor(R\$):  (seta vermelha apontando para o campo)

Tipo de Tomador: Selezione  
 CPF/CNPJ (Tomador):   
 Razão Social / Nome (Tomador):

Código:   
 Descrição Atividade:   
 Aliquota%:   
 Local do Serviço:  Fora de Nova Serrana  
 Tributação:

Descrição do Serviço:

**RETENÇÕES FEDERAIS**

INSS  PIS  CSLL  COFINS  IR Valor Aprox.(R\$)

**Emittir DANFOM**

**HISTÓRICO DE EMISSÕES DA COMPETENCIA**

<input type="checkbox"/>	Dia	Tipo	Numero	Serie	Situação	Atv/Aliq.	Valor (R\$)	ISS (R\$)	Tomador	Validado

Editar DANFOM Excluir DANFOM Imprimir DANFOM

- 8) eleione o tipo do tomador (entre as opções Jurídica do Município, Jurídica de Fora, Física ou PFNI – Pessoa Física Não Identificada);

**DANFOM - Documento Auxiliar de Nota Fiscal Eletronica de Outro Municipio**

**INFORMAÇÕES DA PRESTAÇÃO DE SERVIÇO**

Tipo: DANFOM | Nº da Nota: | Série: | Data de Emissão da Nota Fiscal: DD/MM/AAAA | Valor(R\$):

Tipo de Tomador: Selezione | CPF/CNPJ (Tomador): | Razão Social / Nome (Tomador):

Código: | Descrição Atividade: | Aliquota%: | Local do Serviço:  Fora de Nova Serrana | Tributação:

Descrição do Serviço:

**RETENÇÕES FEDERAIS**

INSS |  PIS |  CSLL |  COFINS |  IR | Valor Aprox.(R\$):

**HISTÓRICO DE EMISSÕES DA COMPETENCIA**

	Dia	Tipo	Numero	Serie	Situação	Atv/Aliq.	Valor (R\$)	ISS (R\$)	Tomador	Validado
<input type="checkbox"/>										

Botões: Emitir DANFOM, Editar DANFOM, Excluir DANFOM, Imprimir DANFOM

- 9) Encontre o tomador na janela que surgirá usando a Inscrição Municipal, CNPJ ou Razão Social, selecione-o na lista e clique em OK (caso você não encontre, poderá clicar em “Novo” e realizar o cadastro do mesmo);

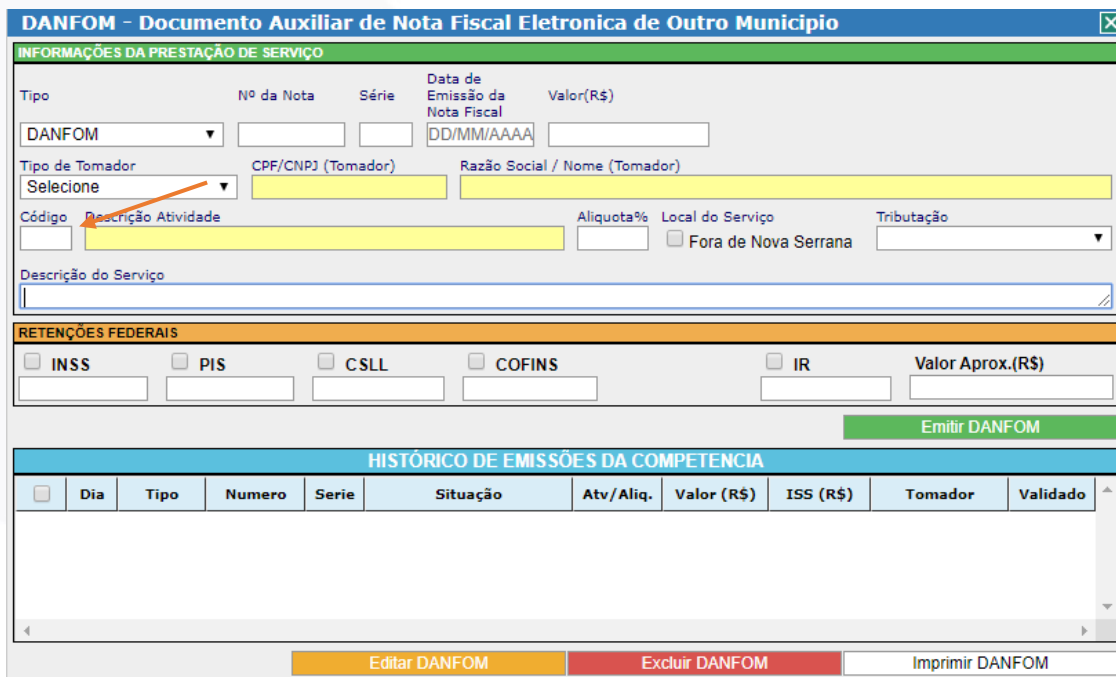
**Pesquisar contribuinte**

IM: | CPF/CNPJ: | Nome Fantasia / Razão social: | Pesquisar

IM	CPF / CNPJ	Status	Insc. Estadual	Nome / Razão Social
-5016906	57654447680	Inativo		RAZAOSOCIAL TOMADOR RUA 7 SETEMBRO, 222

Botões: Editar, Novo, Ok, Cancelar

- 10) Insira o código da atividade e depois clique no campo “Descrição Atividade”. Os dados da atividade serão carregados automaticamente;



**DANFOM - Documento Auxiliar de Nota Fiscal Eletronica de Outro Municipio**

**INFORMAÇÕES DA PRESTAÇÃO DE SERVIÇO**

Tipo: DANFOM | Nº da Nota: | Série: | Data de Emissão da Nota Fiscal: DD/MM/AAAA | Valor(R\$):

Tipo de Tomador: Seleccione | CPF/CNPJ (Tomador): | Razão Social / Nome (Tomador):

Código: | Descrição Atividade: | Aliquota%: | Local do Serviço:  Fora de Nova Serrana | Tributação:

Descrição do Serviço:

**RETENÇÕES FEDERAIS**

INSS |  PIS |  CSLL |  COFINS |  IR | Valor Aprox.(R\$):

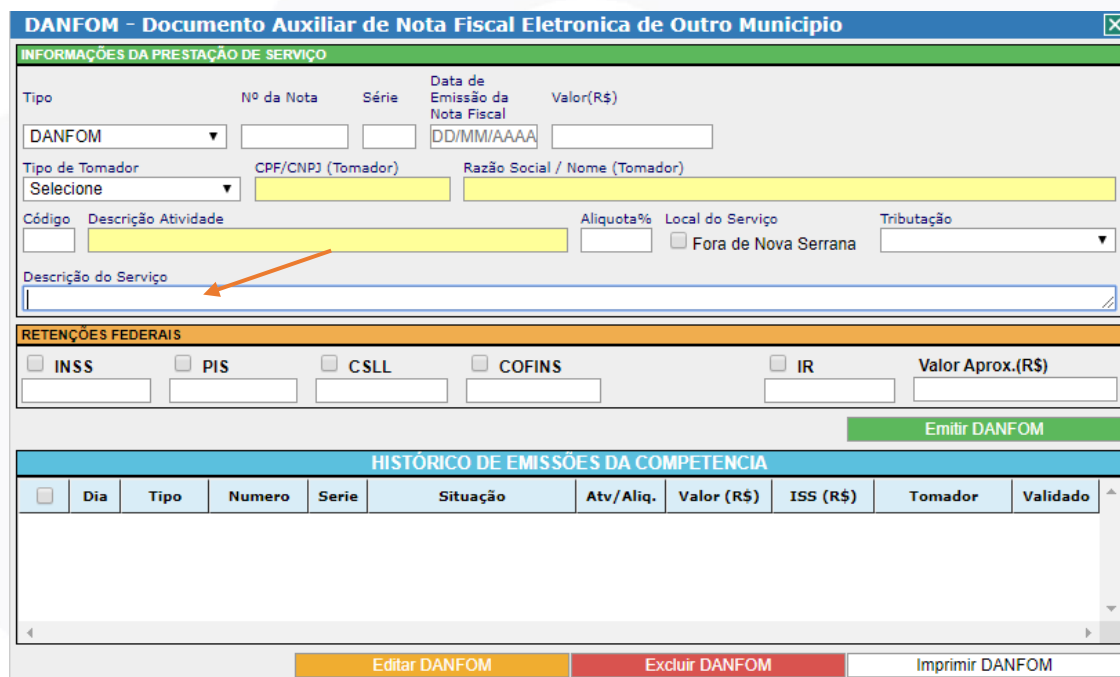
**HISTÓRICO DE EMISSÕES DA COMPETENCIA**

	Dia	Tipo	Numero	Serie	Situação	Atv/Aliq.	Valor (R\$)	ISS (R\$)	Tomador	Validado
<input type="checkbox"/>										

Editar DANFOM | Excluir DANFOM | Imprimir DANFOM

- 11) A tributação será carregada automaticamente também, conforme você preencher os dados;

- 12) Insira a descrição do serviço prestado;



**DANFOM - Documento Auxiliar de Nota Fiscal Eletronica de Outro Municipio**

**INFORMAÇÕES DA PRESTAÇÃO DE SERVIÇO**

Tipo: DANFOM | Nº da Nota: | Série: | Data de Emissão da Nota Fiscal: DD/MM/AAAA | Valor(R\$):

Tipo de Tomador: Seleccione | CPF/CNPJ (Tomador): | Razão Social / Nome (Tomador):

Código: | Descrição Atividade: | Aliquota%: | Local do Serviço:  Fora de Nova Serrana | Tributação:

Descrição do Serviço:

**RETENÇÕES FEDERAIS**

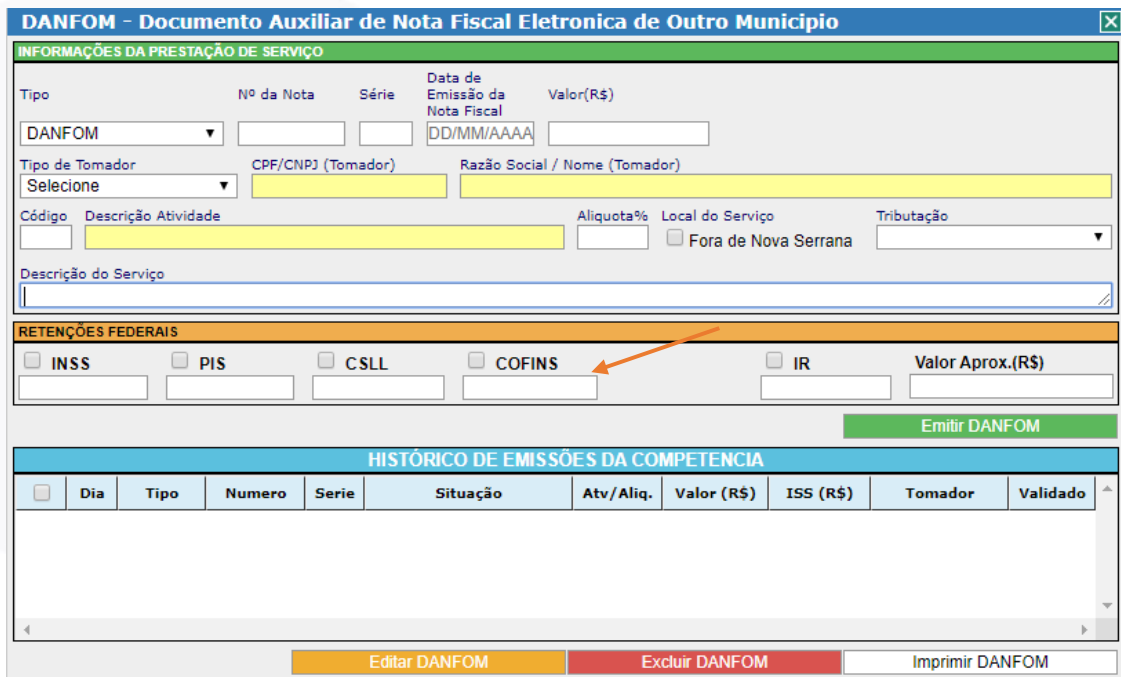
INSS |  PIS |  CSLL |  COFINS |  IR | Valor Aprox.(R\$):

**HISTÓRICO DE EMISSÕES DA COMPETENCIA**

	Dia	Tipo	Numero	Serie	Situação	Atv/Aliq.	Valor (R\$)	ISS (R\$)	Tomador	Validado
<input type="checkbox"/>										

Editar DANFOM | Excluir DANFOM | Imprimir DANFOM

13) Se for o caso, insira as retenções federais (ou deixe tudo em branco se não possuir);



**DANFOM - Documento Auxiliar de Nota Fiscal Eletronica de Outro Municipio**

**INFORMAÇÕES DA PRESTAÇÃO DE SERVIÇO**

Tipo: DANFOM, Nº da Nota: [ ], Série: [ ], Data de Emissão da Nota Fiscal: DD/MM/AAAA, Valor(R\$): [ ]

Tipo de Tomador: Seleccione, CPF/CNPJ (Tomador): [ ], Razão Social / Nome (Tomador): [ ]

Código: [ ], Descrição Atividade: [ ], Aliquota%: [ ], Local do Serviço:  Fora de Nova Serrana, Tributação: [ ]

Descrição do Serviço: [ ]

**RETENÇÕES FEDERAIS**

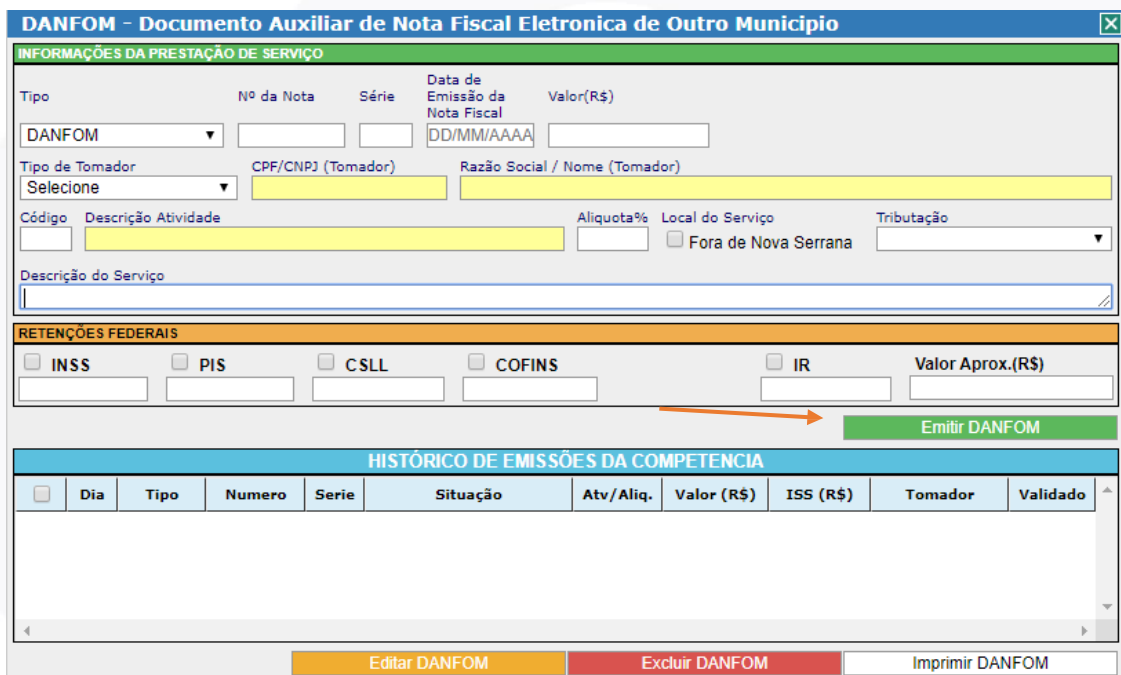
INSS,  PIS,  CSLL,  COFINS,  IR, Valor Aprox.(R\$): [ ]

**HISTÓRICO DE EMISSÕES DA COMPETENCIA**

	Dia	Tipo	Numero	Serie	Situação	Atv/Aliq.	Valor (R\$)	ISS (R\$)	Tomador	Validado
[Empty table body]										

Buttons: Editar DANFOM, Excluir DANFOM, Imprimir DANFOM

14) Clique em “Emitir DANFOM”;



**DANFOM - Documento Auxiliar de Nota Fiscal Eletronica de Outro Municipio**

**INFORMAÇÕES DA PRESTAÇÃO DE SERVIÇO**

Tipo: DANFOM, Nº da Nota: [ ], Série: [ ], Data de Emissão da Nota Fiscal: DD/MM/AAAA, Valor(R\$): [ ]

Tipo de Tomador: Seleccione, CPF/CNPJ (Tomador): [ ], Razão Social / Nome (Tomador): [ ]

Código: [ ], Descrição Atividade: [ ], Aliquota%: [ ], Local do Serviço:  Fora de Nova Serrana, Tributação: [ ]

Descrição do Serviço: [ ]

**RETENÇÕES FEDERAIS**

INSS,  PIS,  CSLL,  COFINS,  IR, Valor Aprox.(R\$): [ ]

**HISTÓRICO DE EMISSÕES DA COMPETENCIA**

	Dia	Tipo	Numero	Serie	Situação	Atv/Aliq.	Valor (R\$)	ISS (R\$)	Tomador	Validado
[Empty table body]										

Buttons: Editar DANFOM, Excluir DANFOM, Imprimir DANFOM

15) Cheque seu histórico de emissão na aba azul abaixo, onde também é possível editar e excluir um lançamento de DANFOM.



**ethereumtech**

CLOUD & DATA CENTER

[www.ethereumtech.com.br](http://www.ethereumtech.com.br)